


Objetivos de Aprendizaje


1



Identifiquen los objetivos de aprendizaje que gustaría abordar en un proyecto (ABP) una de las asignaturas de los profesores del área. Si la redacción es muy larga puede usar estrategias para resumir o representar a través de dibujos.

Agrupar Objetivos


2



Agrupe los objetivos de aprendizaje que tienen relación entre distintas asignaturas


Auditoria

3



¿Qué ideas están acordes a las motivaciones de mis estudiantes y al desarrollo de los objetivos de aprendizaje?
 ¿Estas ideas contemplan el uso o el desarrollo de tecnología digital?


3



Motivaciones Estudiantes

Ideas


4



Enumere todas las ideas de proyectos que piense puede conectar los distintos objetivos de aprendizaje con las motivaciones de los estudiantes. En esta etapa no nos interesa tener un resultado final inmediato, sino opciones. Por lo tanto, tenemos que anotar TODAS las ideas independiente de su calidad.

Actividades

5



Identifique una idea a realizar y enumere las actividades para ejecutar este proyecto.

Auditoria

¿Las actividades cumplen tanto con las motivaciones de los estudiantes y los objetivos de aprendizaje?
 ¿Cómo incorporo el uso de tecnología con el diseño de mis actividades?

Nombre Proyecto

Asignaturas

Objetivos de Aprendizaje

Explicación

Roles de los Estudiante Descripción de los roles

Etapas del Proyecto			
Motivación del profesor	Actividades	Producto / Evaluación	Tiempo
Inicio del Proyecto por los estudiantes	Actividades	Producto / Evaluación	Tiempo
Desarrollo del Proyecto por los estudiantes	Actividades	Producto / Evaluación	Tiempo
Cierre del Proyecto	Actividades	Producto / Evaluación	Tiempo